

«Утверждаю»
Ректор
АО «Казахский
университет технологии и
бизнеса им.
К. Кулажанова»

Байболова Л.К.



Отчет

О РЕЗУЛЬТАТАХ АНКЕТИРОВАНИЯ
(Анкета качество преподавания - мнение обучающегося)

Астана, 2024

Эмпирико-аналитический отчет социологического исследования «Анкета качество преподавания - мнение обучающегося»

В соответствии с планом проведения анкетирования в АО «Казахский университет технологии и бизнеса имени К.Кулажанова» с 27 ноября по 02 декабря 2024 года было проведено анкетирование обучающихся 1-4 курсов в онлайн режиме - «Анкета качество преподавания - мнение обучающегося».

Мнение первокурсников имеет существенное значение при оценке качества педагогической сферы деятельности преподавателей, так как именно студенты испытывают на себе ее воздействие и являются в первую очередь, потребителями услуг, предоставляемых преподавателями в образовательном процессе.

Исследование мнения студентов по методике «Анкета качество преподавания - мнение обучающегося» ежегодно проводится с использованием электронной анкеты на сайте университета.

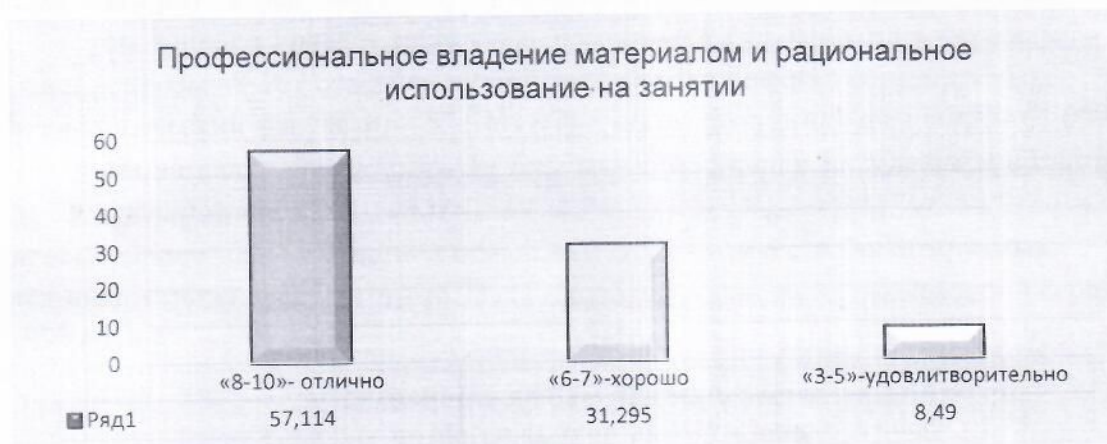
Результаты анализа анкетирования обучающихся 1-4 курсов показали следующее.

На вопрос: «Курс» каждый анкетиремый написал курс на которой он обучается. Результаты по технологическому факультету и по факультету экономики и сервиса - 100%.

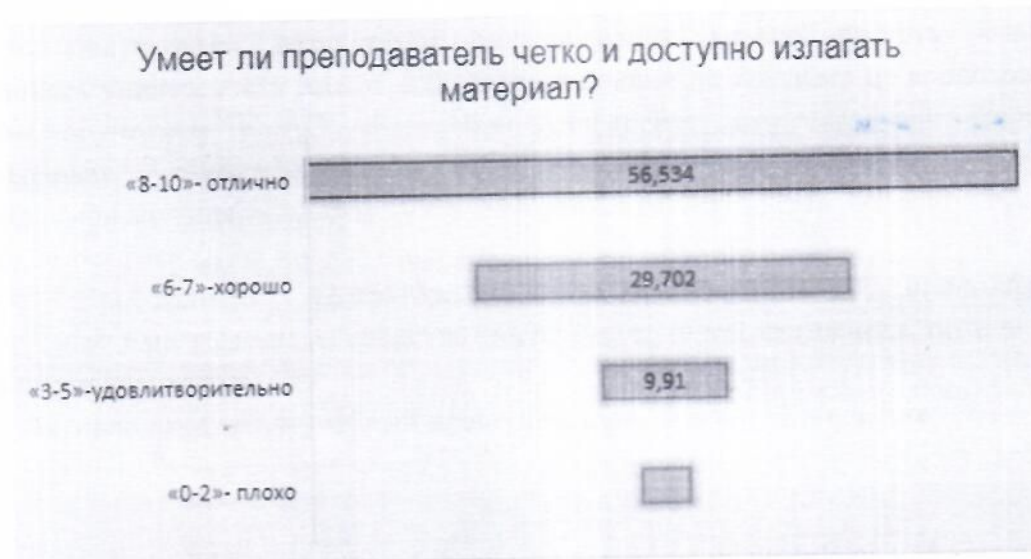
На вопрос: «Кафедра» каждый анкетиремый написал кафедру на которой он обучается. Результаты по технологическому факультету и по факультету экономики и сервиса - 100%.

На следующий вопрос: «Профессиональное владение материалом и рациональное?»

на ответ вопросы «8-10» ответили ниже следующее количество анкетиремых: технологический факультет – 56% и факультет экономики и сервиса - 59%.



На вопрос «Умеет ли преподаватель четко и доступно излагать материал?» на ответ вопросы «8-10» ответили ниже следующее количество анкетиремых: технологический факультет – 54,8% и факультет экономики и сервиса – 59,5%.



На вопрос «Использует ли преподаватель интерактивные средства обучения?» ответ вопросы «8-10» ответили ниже следующее количество анкетированных: технологический факультет – 52,4% и факультет экономики и сервиса – 57,8%.

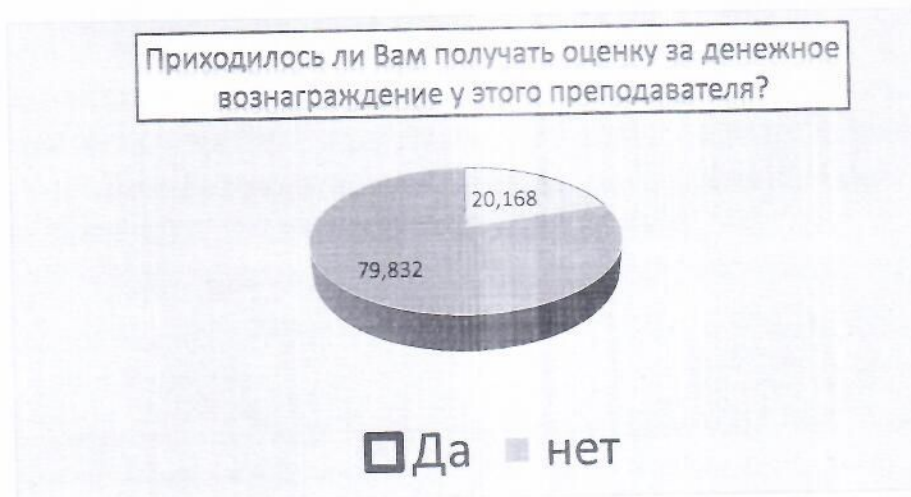
На вопрос: «Насколько Вам интересно обучаться у этого преподавателя?» ответ вопросы «8-10» ответили ниже следующее количество анкетированных: технологический факультет – 52,96% и факультет экономики и сервиса – 57%.

На вопрос: «Объективен ли преподаватель в оценке знаний обучающихся?» ответ вопросы «8-10» ответили ниже следующее количество анкетированных: технологический факультет – 54,4% и факультет экономики и сервиса – 57,5%.

На вопрос «Уровень этического поведения и культуры преподавателя?» ответ вопросы «8-10» ответили ниже следующее количество анкетированных: технологический факультет – 56% и факультет экономики и сервиса - 54%.

На вопрос «Уровень этического поведения и культуры преподавателя?» ответ вопросы «8-10» ответили ниже следующее количество анкетированных: технологический факультет – 57,04% и факультет экономики и сервиса – 61,09%.

На вопрос «Приходилось ли Вам получать оценку за денежное вознаграждение у этого преподавателя?» ответ вопросы «НЕТ» ответили ниже следующее количество анкетированных: технологический факультет – 78,7% (1756 обуч.) и факультет экономики и сервиса – 81,8% (999 обуч.).



По полученным результатам анкетирования можно сделать вывод, что обучающиеся университета имеют собственное мнение по каждому из вопросов анкет и довольны обучением в АО «Казахском университете технологии и бизнеса им. К.Кулажанова».

Для повышения степени удовлетворенности студентов можно предложить следующие рекомендации по улучшению:

- Необходимо разнообразить, совершенствовать преподавателями используемые ими методы и средства обучения, приемы активации познавательной деятельности студентов.

- Активно внедрять в учебный процесс методы дуального обучения.

Декан ТФ



Г. Жунусова

Декан ФЭС



К. Мустафаев